

RELACION DE INVENTARIO PPC/PMC



STOCK PARA VENTA

(DISPONIBILIDAD INMEDIATA)

SALVO PREVIA VENTA

20/01/2011

ACTUADORES NELES-JAMSBURY

PDA	CANT	DESCRIPCION	MODELO	MARCA	IMAGEN
1	1	Actuador Neumático de Piston, Tipo Retorno por Resorte, Spring to Close, Torque de 60 ft-lbs a 60 Psi de suministro. Suministro Máximo de aire 150 Psi. Cilindro de Aluminio, Resistente a la corrosión, lubricado en planta. Resorte y Flecha autocontenido e un mismo cartucho para menos desgaste.	ST60MS FAM.B	JAMESBURY	
2	1	Actuador Neumático de Piston, Tipo Retorno por Resorte, Spring to Close, Torque de 115 ft-lbs a 60 Psi de suministro. Suministro Máximo de aire 150 Psi. Cilindro de Aluminio, Resistente a la corrosión, lubricado en planta. Resorte y Flecha autocontenido e un mismo cartucho para menos desgaste	ST115MS FAM.D	JAMESBURY	
3	24	MANUAL GEAR OPERATOR	M10/Q	JAMESBURY	
4	4	ACTUATOR	VPVL100 SR4/5 B D	JAMESBURY	
5	4	Rack & Pinion Actuator, Spring to Close	VPVL200 SR4/5 B D	JAMESBURY	
6	4	ACTUATOR	VPVL350 SR4/5 B D	JAMESBURY	
7	3	ACTUATOR	VPVL450 SR4/5 B D	JAMESBURY	

HERRAJES DE MONTAJE NELES-JAMSBURY

PDA	CANT	DESCRIPCION	MODELO	MARCA
8	1	Herraje de Montaje para ensamble de válvula de mariposa Jamesbury de 6" 815W/L, con actuador Jamesbury Familia C (QP3C/M).	LK0734 FAM.C	JAMESBURY
9	1	Coupling para ensamble de Válvula Jamesbury de 3" y 4" 7150, ó 2" y 3" 9150, ó 3" 7300/730S, ó 2" 9300, con actuador Jamesbury familia D (MA-030, QP4_/M o QP5_/M, ST-200 o ST400, ST-60, 90 ó 115MS, ST175MS)	LK907 FAM.D	METSO
10	1	Bracket para ensamble de Válvula Jamesbury de 3" y 4" 7150, ó 2" y 3" 9150, ó 3" 7300/730S, ó 2" 9300, con actuador Jamesbury familia D (MA-030, QP4_/M o QP5_/M, ST-200 o ST400, ST-60, 90 ó 115MS, ST175MS).	LK867 FAM.D	METSO
11	1	Herraje de Montaje para ensamble de válvula de Bola Jamesbury de 1-1/2" y 2"	LK838 FAM.D	METSO

		5150/5300/530S, con actuador Jamesbury Familia D (MA-030, QP4_/M o QP5_/M, ST-200 o ST400, ST-60, 90 ó 115MS, ST175MS).		
12	1	Herraje de Montaje	LK-1874M	METSO
13	1	Service kit	RKN-57MT	METSO
14	2	Service kit	RKN45XT	METSO
15	1	(1)LINKAGE FOR ASSEMBLY VPVL450 DA BC WITH 6" BUTTERFLY VALVE	LK - 173	METSO
16	1	KIT DE SERVICIO	RKN 46XT	METSO
17	1	KIT DE SERVICIO	RKN 41MT	METSO
18	24	LINKAGE	LK-1596	METSO
19	4	Linkage	LK 1868	METSO
20	4	Linkage	LK 1869	METSO
21	4	Linkage	LK 1874	METSO
22	2	Linkage	LK 1594	METSO
23	4	LINKAGE	LK 1874	METSO



KITS DE SERVICIO NELES-JAMSBURY







PDA	CANT	DESCRIPCION	MODELO	MARCA
24	4	Asiento para válvula de Mariposa de 12" 150# L1C12C, material Incoloy 825, Polimero Impregnado con Cobierta Endurecedora de Cromo.	H015430	NELES
25	1	PRESSOR STATE PARA NDQ		NELES


MANOMETROS

PDA	CANT	DESCRIPCION	MODELO	MARCA	IMAGEN
-----	------	-------------	--------	-------	--------


TRANSMISORES YOKOGAWA

PDA	CANT	DESCRIPCION	MODELO	MARCA	IMAGEN
26	1	TRANSMISORE DE PRESION W/ 2 DIAPHRAGM SEALS	EJA118N-EMS412FB-AB02-92DB/FF1 W/ FW3.5P.0620	YOKOGAWA	
27	1	TRANSMISOR DE TEMPERATURA	YTA320-FA2DB/FS15/D2	YOKOGAWA	

28	3	TRANSMISOR DE PRESION DIFERENCIAL	EJA110A-FMS4B-92DB/FF15/D1	YOKOGAWA	
29	2	CONTROLADORES	YS1700-020/A06/A31	YOKOGAWA	
30	1	TRANSMISOR DE PRESION MANOMETRICA	EJA510A-EDS4N-02EN/FF1/01	YOKOGAWA	
31	3	TRANSMISORES DE TEMPERATURA	YTA110-EA2NB/D2/FU1	YOKOGAWA	
32	4	TRANSMISOR DE PRESION DIFERENCIAL	EJA110A-EMS4B-92EB/FF1/D1	YOKOGAWA	
33	1	TRANSMISOR DE PRESION DIFERENCIAL FIELDBUS	EJX110A-FMS5G-912DN/FS15/D1/LC1	YOKOGAWA	
34	1	VORTEX FLOWMETER	DY050-EBMAA1-2D/FF1/MV/L2	YOKOGAWA	
35	1	ACC.FOR PH20,ADAPTADOR SS 3/4 IN MNPT ADAPTER	K1547QA	YOKOGAWA	
36	1	TRANSMISOR DE PRESION DIFERENCIAL	EJA110A-ELS4B-92EB/FF1/D1	YOKOGAWA	
37	13	250 ohm Precision,Resistencias	4859RES250	YOKOGAWA	
		TRANSMISOR DE PRESION	EJA530A-EBS4N-		

38	1	MANOMETRICA/CERTIFICADO DE LIMPIEZA DE O2	02NN/FF1/HAC/K2/D1 W/M1100UY-E	YOKOGAWA	
39	1	VIDEOREGISTRADOR	DX2040-1-4-2/A2/C2/N1/M1	YOKOGAWA	
40	1	TRANSMISION MULTIVARIABLE	EJX910A-EMS5G-912DN-BB/FF1	YOKOGAWA	
41	5	Z FOLD CHART	B9565AW	YOKOGAWA	
42	1	ROTAMETRO	RAKD02-A2SS-34NNN-E80424/B1/BG/KS1	YOKOGAWA	
43	1	PH SENSOR	FU20-10-T1-NPT	YOKOGAWA	
44	4	CLAMP ON PROBE	96034	YOKOGAWA	
45	1	CONVERTIDORES	PK200-A73/FF1/AM	YOKOGAWA	
46	1	TRANSMISOR DE PRESIÓN	EJA310A-EMS4B-92EB/FF1/D1/HAC	YOKOGAWA	
47	1	TRANSMISOR DE PRESIÓN	EJA110A-EHS4B-92EB/FF1/D1	YOKOGAWA	
48	1	TRANSMISOR DE PRESIÓN	EJA430A-EAS4B-92EB/FF1/D1	YOKOGAWA	
49	1	TRANSMISOR DE PRESIÓN	EJA110A-EMS4B-92EB/FF1/A/D1	YOKOGAWA	



VALVULAS JAMESBURY

PDA	CANT	DESCRIPCION	MODELO	MARCA	IMAGEN
46	1	Sw de Posición, Serie Quartz, Encapsulado de Auminio con Cubierta Epóxica, A prueba de Explosión, cumple con Clase I Div. 1 y 2. (2) SPDT Maxx Guard, conexión eléctrica de 3/4" NPT, Indicación local de Abierto/Cerrado (Verde/Rojo).	QZP2HB1DSS	JAMESBURY	
47	1	Sw de Posición, Serie Quartz, Encapsulado de Auminio con Cubierta Epóxica, A prueba de Explosión, cumple con Clase I Div. 1 y 2. (2) SPDT Maxx Guard, conexión eléctrica de 3/4" NPT, Indicación local de Abierto/Cerrado (Verde/Rojo).	QZP2HB1DSS	JAMESBURY	
48	2	VALVULAS ELIMINATOR	1/2" 9FB 3600 TTB	JAMESBURY	
49	1	Actuador	QPX1C/M	JAMESBURY	
50	3	VALVULAS ELIMINATOR	1/2" 9FB 2236 XT B	JAMESBURY	
51	15	Valvula Eliminator	1/2" 9FB 3600 XT B	JAMESBURY	
52	3	POSICIONADOR INTELIGENTE	ND9106HU1CE 07	JAMESBURY	
53	1	VALVULA DE BOLA Acero Inox.	1 1/2" 7150STG313600 XTZ2	JAMESBURY	
54	2	ELECTROMAGNETIC POSITIONER	ND9103HN	JAMESBURY	
55	5	ELECTROMAGNETIC POSITIONER	ND9106HU1	JAMESBURY	
56	5	BALL VALVE	1/2" 7150 31	JAMESBURY	



			2236 XTZ1		
57	5	BALL VALVE	1/2" 7150 31 3600 XTZ2	JAMESBURY	
58	1	BALL VALVE FLANGE	3/4" 7150 31 2236 XTZ1	JAMESBURY	
59	1	1" BALL VALVE	1" 7150 31 2236 XTZ1	JAMESBURY	
60	9	1" BALL VALVE	1" 7150 31 3600 XTZ2	JAMESBURY	
61	1	BALL VALVE	1" 7300 31 2236 XTZ1	JAMESBURY	
62	2	BALL VALVE	1 1/2" 7150 31 2236 XTZ1	JAMESBURY	
63	4	BALL VALVE	1 1/2" 7150 31 3600 XTZ2	JAMESBURY	
64	3	BALL VALVE	2" 7150 31 2236 XTZ1	JAMESBURY	
65	9	BALL VALVE	2" 7150 31 3600 XTZ2	JAMESBURY	
66	1	BALL VALVE IN CARBON STEEL	3" 7150 31 2236 XTZ1	JAMESBURY	
46	1	Sw de Posición, Serie Quartz, Encapsulado de Auminio con Cubierta Epóxica, A prueba de Explosión, cumple con Clase I Div. 1 y 2. (2) SPDT Maxx Guard, conexión eléctrica de 3/4" NPT, Indicación local de Abierto/Cerrado (Verde/Rojo).	QZP2HB1DSS	JAMESBURY	
47	1	Sw de Posición, Serie Quartz, Encapsulado de Auminio con Cubierta Epóxica, A prueba de Explosión, cumple con Clase I Div. 1 y 2. (2) SPDT Maxx Guard, conexión eléctrica de 3/4" NPT, Indicación local de Abierto/Cerrado (Verde/Rojo).	QZP2HB1DSS	JAMESBURY	
48	3	VALVULAS ELIMINATOR	1/2" 9FB 3600 TTB	JAMESBURY	
49	1	Actuador	QPX1C/M	JAMESBURY	
50	3	VALVULAS ELIMINATOR	1/2" 9FB 2236 XTB	JAMESBURY	
51	17	Valvula Eliminator	1/2" 9FB 3600 XTB	JAMESBURY	
52	3	POSICIONADOR INTELIGENTE	ND9106HU1CE 07	JAMESBURY	
53	1	VALVULA DE BOLA Acero Inox.	1 1/2" 7150STG313600 XTZ2	JAMESBURY	
54	2	ELECTROMAGNETIC POSITIONER	ND9103HN	JAMESBURY	
55	5	ELECTROMAGNETIC POSITIONER	ND9106HU1	JAMESBURY	
56	5	BALL VALVE	1/2" 7150 31 2236 XTZ1	JAMESBURY	
57	5	BALL VALVE	1/2" 7150 31 3600 XTZ2	JAMESBURY	
58	1	BALL VALVE FLANGE	3/4" 7150 31 2236 XTZ1	JAMESBURY	
59	1	1" BALL VALVE	1" 7150 31 2236 XTZ1	JAMESBURY	
60	1	1 1/2" BALL VALVE	1 1/2" 730S 31 3600 XTZ2	JAMESBURY	

61	5	3" BALL VALVE	3" 7150 31 3600 XTZ1	JAMESBURY	
62	1	3" BALL VALVE	3" 7300 31 2236 XTZ1	JAMESBURY	
63	1	4" BALL VALVE	4" 7150 31 3600 XTZ2	JAMESBURY	
64	1	8" BALL VALVE	8" 7150 31 3600 XTZ2	JAMESBURY	
65	2	6" BALL VALVE IN SS	6" 7150 31 3600 XTZ2	JAMESBURY	
66	10	6" BALL VALVE IN CS	6" 7150 STG 31 2236 XTZ1	JAMESBURY	

VALVULAS SOLENOIDES (ASCO)


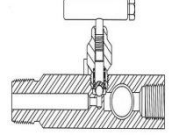


PDA	CANT	DESCRIPCION	MODELO	IMAGEN
72	2	Válvula Solenoide de 3 vías, Intrínsecamente Seguro. Cuerpo es Acero Inoxidable. Puertos de 3/8" NPTF. Soportan hasta 150Psi de Aire/Gas. Alimentación 24 VCD	WBIS8316A382VM O	
73	4	Valvulas Solenoide 24/DC	WT8551A1MS	

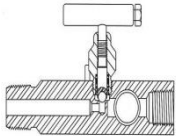
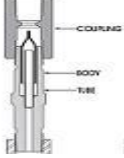
UNITED ELECTRIC

PDA	CANT	DESCRIPCION	MODELO	MARCA	IMAGEN
74	3	SWITCH DE PRESION C/DIAFRAGMA Y HERRAJE DE MONTAJE SERIE 120 Cubierta epoxica, ajuste interno sin escala de referencia, diafragma soldado en 316L con conex a proceso de 1/2 NPT, rango de -300 a 0 IN H2O, conexion electrica 3/4" NPT, hermeticamente sellado DPDT, 11 Amp 125 /250 Vca, Banda muerta de 0.2 a 15 IN H2O, Encapsulado de aluminio forjado (bajo contenido decobre con cubierta epóxica. Clase 1 Div 1, a prueba de explosion cumple con los requerimientos IP66	J120- 5301190M449CC1	U E	
75	1	SWITCH DE PRESION C/DIAFRAGMA SERIE 120 Cubierta epoxica, ajuste interno sin escala de referencia, diafragma soldado en 316L con conex a proceso de 1/2 NPT, rango de -300 a 0 IN H2O, conexion electrica 3/4" NPT, hermeticamente sellado DPDT, 11 Amp 125 /250 Vca, Banda muerta de 0.2 a 15 IN H2O, Encapsulado de aluminio forjado (bajo contenido decobre con cubierta epóxica. Clase 1 Div 1, a prueba de explosion cumple con los	J120- 5301190M449CC1 NOTA: sin Herraje de Montaje	U E	

		requerimientos IP66			
76	1	SWITCH ELECTRONICO DE PRESION 0-50PSI Cubierta epoxica con conexión electrica de 1/2" NPTF, sensor de ceramica, conexión al proceso de 1/2" NPTF 316ss, rango de 0 a 50 ps	D1A1BONCC1RGA #17131	U E	
77	1	Interruptor de Presion,Ajuste externo con escala de Referencia. 425 psi	25C/F2F	U E	
78	13	Sensor de Temperatura RTD	RTP1A 37 732 L-10.50"	U E	
79	1	Sensor de Temperatura RTD	RTP1A 37 732 L-9.50"	U E	
80	1	Sensor de Temperatura RTD	RTP1A 37 732 L-12.50"	U E	
81	1	Sensor de Temperatura RTD	RTP1A 37 732 L-14.50"	U E	
82	1	Sensor de Temperatura RTD	RTP1A 37 732 L-16.50"	U E	
83	50	Niples 1/2 NPT x 3" Largo en Acero Inox 304 Ced 40	1/2 NPT x 3"L	U E	
84	25	Union 1/2" NPT	union 1/2" NPT	U E	
85	4	Miniature quick disconnect Jack	PT10 JACK	U E	
86	4	Miniature quick disconnect PLUG	PT09 PLUG	U E	

P. G. I.

PDA	CANT	DESCRIPCION	MODELO	MARCA	IMAGEN
87	1	Two valve block & bleed manifold	V-570 SCT	P.G.I	
88	4	Two valve manifold	V-614 SCT	P.G.I	
89	3	Needle valve	V-506 SCT	P.G.I	
90	4	Needle valve	V-508 SCT	P.G.I	

91	2	Multi port Gauge valve	V-516 SCT	P.G.I	
92	3	Gauge Siphon	A7-524-C0S	P.G.I	
93	2	3 VALVES MANIFOLD	M650-SCT	P.G.I	
94	1	3 VALVES MANIFOLD	M650-SCT VSH	P.G.I	
95	1	2 VALVES MANIFOLD	M-616SCT	P.G.I	
96	3	2 VALVES MANIFOLD	V-612SCT-P9	P.G.I	
91	2	BLOCK & BLEED	V570SCT-P9	P.G.I.	

EQUIPSA

PDA	CANT	DESCRIPCION	MODELO	MARCA
92	3	ULTRASONIC COUPLANT H T SONO 600	SONO 600 HT	
93	1	Type 51 filter regulator	960-177-008	Bellofram
94	4	FILTRO REGULADOR	FR95XSKEA1G P/N G6077796	CONOFLOW

STONEL

PDA	CANT	DESCRIPCION	MODELO	MARCA
95	1	MOUNTING KIT	960102	STONEL
96	1	DEVICE NET MODULE	315009	STONEL
97	2	SOLID STATE MODULE GREEN	412120	STONEL
98	2	SOLID STATE MODULE RED	412121	STONEL
99	10	LIMIT SWITCH QUARTZ	QX33E02SRA	STONEL
100	3	SST Module Sensor for Axiom	466001	STONEL
101	2	QUARTZ W/2 SWITCHES PROXIMITY SENSOR	QXL2E02SRA	STONEL
102	1	SST SENSOR DUAL MODULE	ST315005	STONEL
103	3	AXIOM SINGLE STATE SINGLE SOLENOID	AMI335HA02SRM	STONEL

HOKE

PDA	CANT	DESCRIPCION	MODELO	MARCA
101	35	Nipple 1/2" OD	8NP-316	HOKE
102	3	Safety Changer Ferrule Sets	6SCF-316	HOKE
103	16	Male connector 1/4"OD x 1/2" NPT 316	4CM8-316	HOKE
104	15	Hex coupling 1/2 x1/2	8CGP-316	HOKE
105	184.8	FT Thermotubing	NB-8-062	PARKER
106	145.2	FT Thermotubing	N-6-050-RED	PARKER
107	226.3	FT Thermotubing	N-4-040-RED	PARKER
108	19	Plug 1/4 NPT SS	4P-316	HOKE
109	17	CONECTOR RECTO	4LNP-316/200	HOKE
110	18	CONECTOR MACHO 3/8	6CM6-316	HOKE
111	12	UNION 3/8	6U-316	HOKE
112	2	UNION TEE 3/8	6TTT-316	HOKE
113	3	CONECTOR MACHO 3/8 OD X 1/4 NPT	6CM4-316	HOKE
114	5	MALE CONNECTOR 1/2 OD X 1/2 NPT 316	8CM8-316	HOKE
115	4	CONECTOR RECTO	8LNP-316/300	HOKE
116	20	FT Tubing 1/4 Parflex Plastic	EB430100	PARKER

TEL TRU

PDA	CANT	DESCRIPCION	MODELO	MARCA
117	1	Termometro Bimetalico	4110 4.5 87	TEL TRU

DEMOS Y HERRAMIENTAS DE TRABAJO

CANT	DESCRIPCION	MODELO	MARCA
1	Configurador Brain	BT200 S1	YOKOGAWA
1	Configurador Hart	YHC4100-01-1-01-0-01-1	YOKOGAWA
1	CALIBRADOR DIGITAL DE PRESION (WALLY BOX) c/Cargador	65-2000	WIKA
1	Digital Input	MX125-MKC-M10	YOKOGAWA
1	Base Plate for MX	MX150-1	YOKOGAWA
1	Base Plate for MX	MX150-3	YOKOGAWA
1	Main Module MW	MW100-E-1D/C3/M1	YOKOGAWA
1	ANALOG INPUT	MX110-UNV-M10	YOKOGAWA
1	VIDEOREGISTRADOR	DX102-1-2/A1/M1	YOKOGAWA
1	VIDEOREGISTRADOR	DX208-2-2/AR2/C3/M1/BT1	YOKOGAWA
1	VIDEOREGISTRADOR	DX210-1-2-AR1/CF1/D5/M1/TPS4	YOKOGAWA
1	VIDEOREGISTRADORE	(1) DX1006-1-4-2/A1/C3/CC1/M1/R1/USB1	YOKOGAWA
1	Optiwave 7300C	VF7040010003001210000000	KROHNE
1	Magnetic Flowmeter DEMO	AM012-2-A/SE	YOKOGAWA
1	TRANSMISOR DE NIVEL HAWK 234	AWR-234/AWRT30/AWI234/USB	HAWK
2	Controlador indicador programable	YS1700-000/A31/A34 W/YSS100000 W/A1053UR USB W/ YS LOOP SIMULATOR	YOKOGAWA

2	Process multimeter & Carrying Case	CA450-E/TE w/Cert. Calib. w/93029	YOKOGAWA
----------	---	--------------------------------------	----------